

Praluent 保脂通注射劑

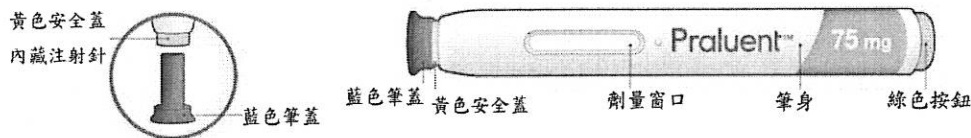
❖ 藥品名稱

保脂通注射劑 Praluent Inj 75mg/1ml/PFS (pre-filled syringe)

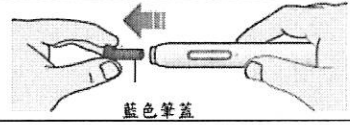
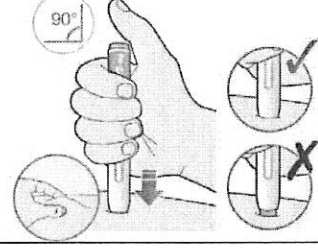

成分：Alirocumab 75mg/ml/PFS

❖ 藥品用途：原發性高膽固醇血症及混合型血脂異常

❖ 藥品外觀

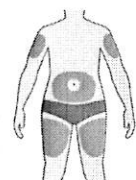


❖ 操作方法

1. 事前準備	洗淨雙手，並檢查藥品保存期限，外觀澄清無色。 放置 <u>室溫30-40分鐘</u> 使之回溫。
2. 拉開筆蓋	拉開 <u>藍色筆蓋</u> （勿套回） 
3. 垂直下壓	用酒精棉片消毒注射部位。 將注射器 <u>垂直</u> 向下貼緊皮膚， 黃色安全蓋須完全壓入。 *可捏起皮膚固定 
4. 注射	按一下黑色注射鈕，會聽到「喀答聲」，表示已開始注射。注射時間可能長達20秒。 當劑量窗口 <u>完全變成黃色</u> ，會聽到第二次「喀答聲」，此時再移開注射筆。即完成注射。 
5. 丟棄	注射筆以及筆蓋應丟棄於堅固容器內。 <u>不可套回藍色筆蓋</u>

❖ 注意事項

1. 單次使用。保脂通應保存於冰箱**冷藏區(2-8°C)**。
2. 保脂通應每兩星期一次注射於皮下，注射部位應每次更換。
注射部位：上臂外側、腹部(距離肚臍 5cm 外)、大腿。



以上資訊並無法代表該藥物的全部資訊，如有任何疑問請向醫師或藥師詢問。

天主教輔仁大學附設醫院 藥劑部。藥物諮詢電話：(02)8512-8802

最後更新日期：2019/01/25