



Ozempic 胰妥讚注射劑

❖ 藥品名稱

胰妥讚注射劑 Ozempic 4mg/3ml (每次劑量1 mg、一支可用四次，一個月份。
如醫師囑咐0.25或0.5 mg使用，請按醫師醫囑執行。)

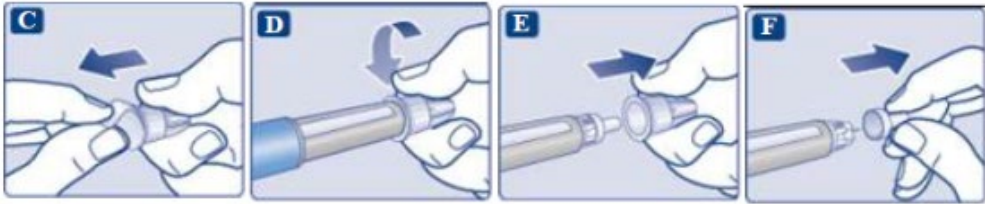


成分：Semaglutide 1.34 mg/mL

藥品用途：治療控制不佳的第二型糖尿病成人病人。

❖ 藥品外觀



❖ 操作方法

1. 事前準備	<p>洗淨雙手，並檢查藥品保存期限，外觀澄清無色。 取下筆蓋，以酒精棉片消毒底端的橡皮塞。</p>
2. 裝上針頭	<p>撕開針頭封條，垂直裝上針頭並鎖緊，將針頭外蓋及內蓋移除。</p> 
3. 檢查排空	<p>轉動劑量設定鈕，直到劑量計數器顯示排空 檢查符號 (●—)。</p> <p>《非首次使用 則省略此步驟》</p> <p>按住給藥按鈕，直到劑量計數器顯示 0。</p>  <p>選擇排空 檢查符號</p>
4. 注射	<p>將劑量設定鈕轉到 1 毫克刻度(或醫師囑咐 劑量)，垂直按住給藥按鈕，直到劑量計數器 顯示 0，並停留 10 秒後再拔出針頭。</p> 

5. 丟棄

套上針頭外蓋，反方向轉下針頭，丟入醫療回收罐中，並蓋回注射筆筆蓋。

❖ 注意事項

1. 初次使用後：請存放於 30°C 以下或冰箱冷藏 (2°C 至 8°C)，開封後可保存 6 週。
2. 如果錯過一劑藥物，應在 5 天內儘快施打。如果超過 5 天則應跳過，依原訂時程繼續注射下一劑。遇到這類情況，病人之後可恢復每週一次的用藥時程。

以上資訊並無法代表該藥物的全部資訊，如有任何疑問請向醫師或藥師詢問。

天主教輔仁大學附設醫院 藥劑部。藥物諮詢電話：(02)8512-8802

最後更新日期：2022/2/7